

本システムは、インターネット環境に接続できるパソコン・タブレット端末およびスマートフォンでのみご利用が可能です。

## 1. 本校HPより、出願サイトへアクセスし、登録をする（イベントで登録済の方は不要）

### ①「はじめての方はこちら」をクリック



### ②登録するメールアドレスを入力し「送信」



### 【ご注意事項】

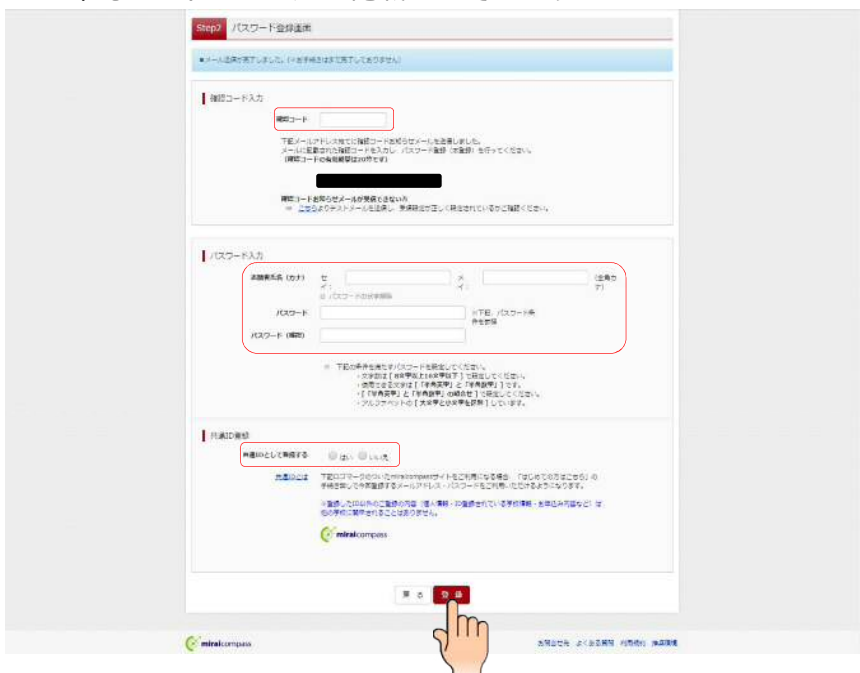
※以下の設定がされていないと先の登録ができません。

- ・「@e-shiharai.net」からのメールが受信できるように設定してください。
- ・確認コードお知らせメールにはURLが記載されております。URL付メールを受信できるように設定してください。

### ③登録したアドレスに届いたメールを確認する

### ④必要項目を入力し「登録」

→確認コードはメールに記載されています

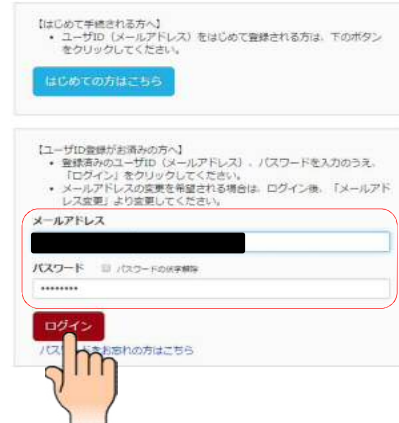


※表示されている画面と一部変更になる場合があります。

⑤登録が完了する  
→そのまま「ログイン」へ



⑥出願サイトのトップ画面が表示される  
→登録したメールアドレスとパスワードを入力し「ログイン」



## 2. マイページにログインし、顔写真をアップロードする

①マイページにログイン  
→「出願用顔写真を登録する方はこちら」をクリック



②「顔写真アップロード」をクリック

**【ご注意事項】** 出願には、最初にこのマイページ画面にて『出願用写真の登録』が必要となります。



※表示されている画面と一部変更になる場合があります。

### ③「写真の登録手続きへ進む」をクリック



### ④ファイルを選択し「次へ」をクリック



#### 【ご注意事項】

- ・スマートフォンやタブレット端末を使用する場合、端末で写真を撮り、アップロードすることが可能ですが、ご自身で撮影される場合は写真の規定通りアップロードしていただきますようお願い申し上げます。
- ※規定通りに撮影されていませんと、試験後に証明写真をご持参いただく場合がございます。

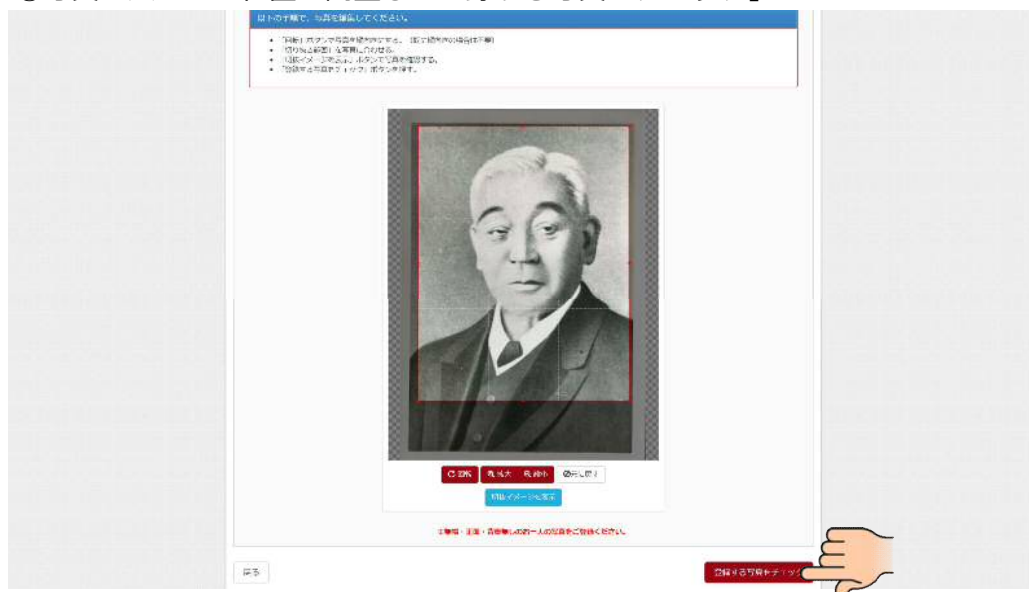
#### 【参考】

スマートフォンの画面です。



※表示されている画面と一部変更になる場合があります。

⑤写真の大きさと位置を調整し「登録する写真をチェック」



⑥写真を確認し、問題がなければ「写真を登録する」をクリックし、アップロードは完了



※システム上の注意事項です。

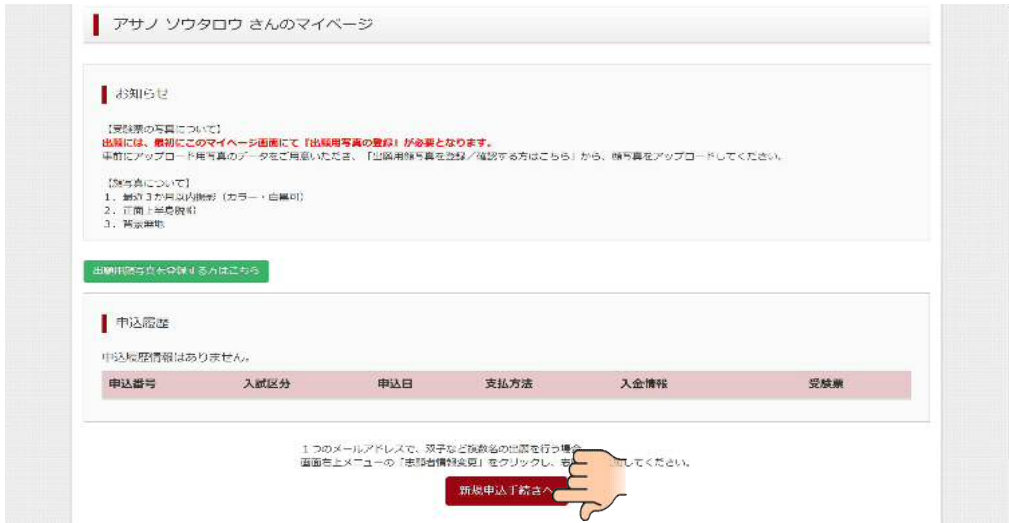
写真の規定（サイズ、ファイル形式等）はこちら

- 正面を向いたご本人の顔がはっきり確認できるもの（顔に影がないもの）
- ご本人のみが写っているもの
- JPEG形式、またはPNG形式の画像データ
- 推奨の画像サイズは横幅が「450ピクセル」、縦幅が「600ピクセル」で、横幅と縦幅の比率が「3:4」の割合
- 低画質ではないもの（横幅が「250ピクセル」以上、縦幅が「250ピクセル」以上のもの）
- アップロードできるデータのファイルサイズは3MBまで

※表示されている画面と一部変更になる場合があります。

### 3. マイページに戻り、必要情報を入力する

#### ①「新規申込手続きへ」をクリック



#### ②入試区分を選択し「次へ」をクリック



#### ③必要情報を入力し「試験選択画面へ」をクリック（一部抜粋）

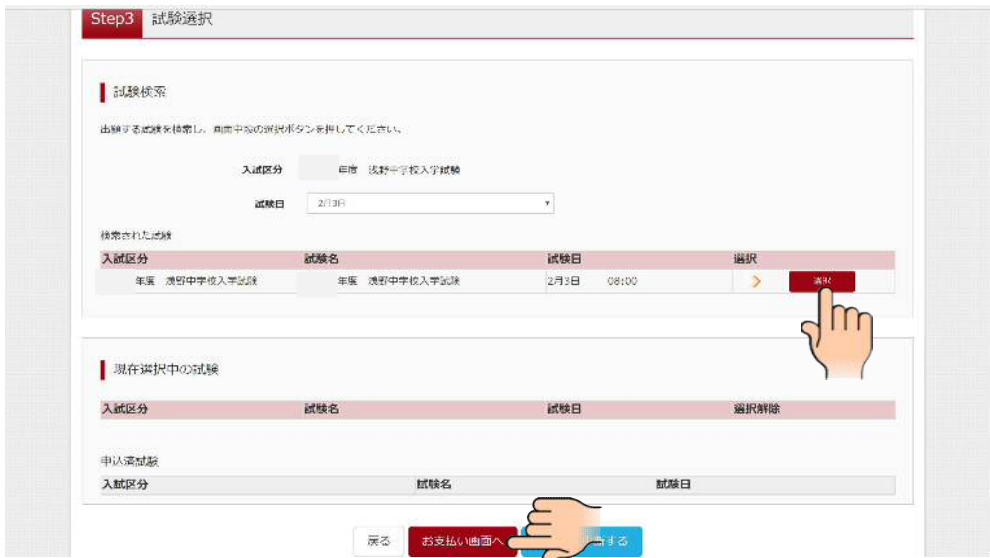
##### 【ご注意事項】

- ①各所にあります「お知らせ」を必ずお読みください。
- ②繰上合格の際はご入力電話番号にお電話いたしますので、自宅以外の電話番号もできるだけご入力ください。



※表示されている画面と一部変更になる場合があります。

## ④「選択」をクリックし、「お支払い画面へ」をクリック



## 4. 受験料の納入をする

### ①お支払方法を選択する→各支払方法の指示に従って納入する



### ②支払い完了後、登録アドレスに届く支払い完了メールを確認する



平成31年度  
浅野中学校 (テスト)  
受験票 (学校控)

受験番号: 0001

フリガナ: ソワタロウ

氏名: [ ]

試験日: 2月3日(日)

試験名: [ ]

【受験上の注意】  
1. 試験当日、[受験票]および[受験票(学校控)]を必ず持ち参し、切り離した状態で机の右上に並べて置いてください。  
2. 入学説明会前までです。  
3. こちらの[受験票(学校控)]を回収し

浅野中学校 (テスト)  
045-421-3281

平成31年度  
浅野中学校 (テスト)  
受験票

受験番号: 0001

フリガナ: アサノ ソワタロウ

氏名: 浅野 [ ]

試験日: 2月3日(日)

試験名: 平成31年度 浅野中学校 (テスト)

入学試験時間割  
校舎の開場: 7時00分  
着席・点呼: 8時00分  
1時間目 国語: 8時40分～9時30分  
2時間目 算数: 9時50分～10時40分  
3時間目 社会: 11時00分～11時40分  
4時間目 理科: 12時00分～12時40分

受験上の注意  
1. 試験当日、[受験票]および[受験票(学校控)]を必ず持ち参し、切り離した状態で机の右上に並べて置いてください。  
2. 入学説明会前までです。  
3. 入学説明会前までです。  
4. 入学説明会前までです。

受験票は試験後もお持ち帰りいただき、入学手続まで保管してください。

本校ウェブサイト上のインターネット出題へのリンク(バナー)をクリックしていただき、アップロードされる「受験生ならびに保護者の皆様」を必ずご確認ください。

※各科目の試験時間について  
社会科: <http://www.net/asanoj/>から入力してください。  
理科: <http://www.net/asanoj/>から入力してください。  
国語: <http://www.net/asanoj/>から入力してください。  
算数: <http://www.net/asanoj/>から入力してください。  
国語・算数・社会・理科はマイページから入力することができます。  
なお、電話での合否のお問合せは一切応じられません。

浅野中学校 (テスト)  
045-421-3281

**【ご注意事項】**

- ・試験当日、受験票および受験票（学校控）を必ず持参し、切り離した状態で机の右上に並べて置いてください。
- ・入学説明会より前に合格通知書の受け取りをされる方は受験票が必要です。  
受験票は試験後もお持ち帰りいただき、入学手続まで保管してください。