

本システムは、インターネット環境に接続できるパソコン・タブレット端末およびスマートフォンでのみご利用が可能です。

## 1. 本校HPより、出願サイトへアクセスし、登録をする（イベントで登録済の方は不要）

### ①「はじめての方はこちら」をクリック



### ②登録するメールアドレスを入力し「送信」



### 【ご注意事項】

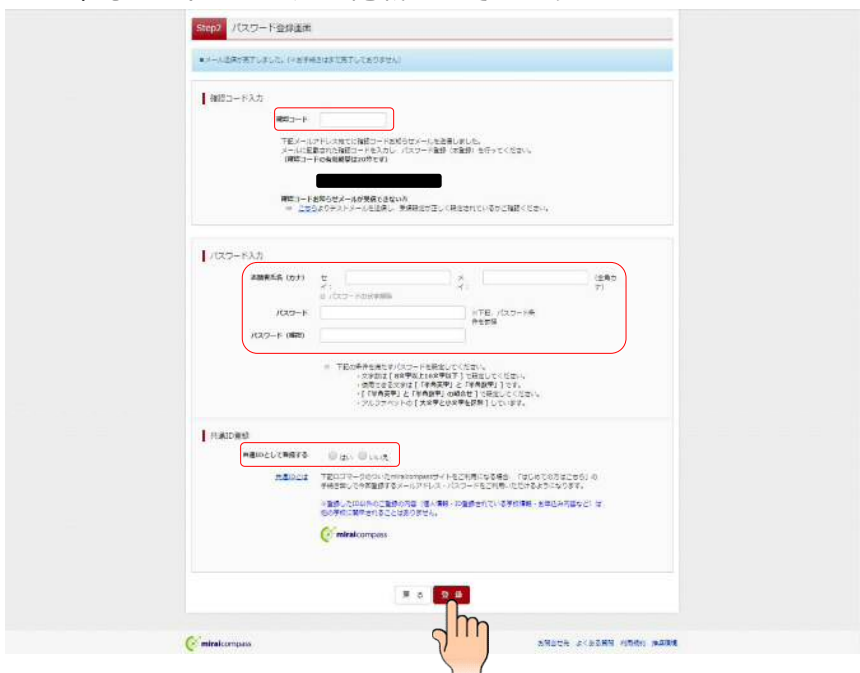
※以下の設定がされていないと先の登録ができません。

- ・「@e-shiharai.net」からのメールが受信できるように設定してください。
- ・確認コードお知らせメールにはURLが記載されております。URL付メールを受信できるように設定してください。

### ③登録したアドレスに届いたメールを確認する

### ④必要項目を入力し「登録」

→確認コードはメールに記載されています



※表示されている画面と一部変更になる場合があります。

## ⑤登録が完了する

→そのまま「ログイン」へ



## ⑥出願サイトのトップ画面が表示される

→登録したメールアドレスとパスワードを入力し「ログイン」



## 2. マイページにログインし、顔写真をアップロードする

### ①マイページにログイン

→「出願用顔写真を登録する方はこちら」をクリック



### ②「顔写真アップロード」をクリック

【ご注意事項】出願には、最初にこのマイページ画面にて『出願用写真の登録』が必要となります。



※表示されている画面と一部変更になる場合があります。

### ③「写真の登録手続きへ進む」をクリック



### ④ファイルを選択し「次へ」をクリック



#### 【ご注意事項】

- ・スマートフォンやタブレット端末を使用する場合、端末で写真を撮り、アップロードすることが可能ですが、ご自身で撮影される場合は写真の規定通りアップロードしていただきますようお願い申し上げます。
- ※規定通りに撮影されていませんと、試験後に証明写真をご持参いただく場合がございます。

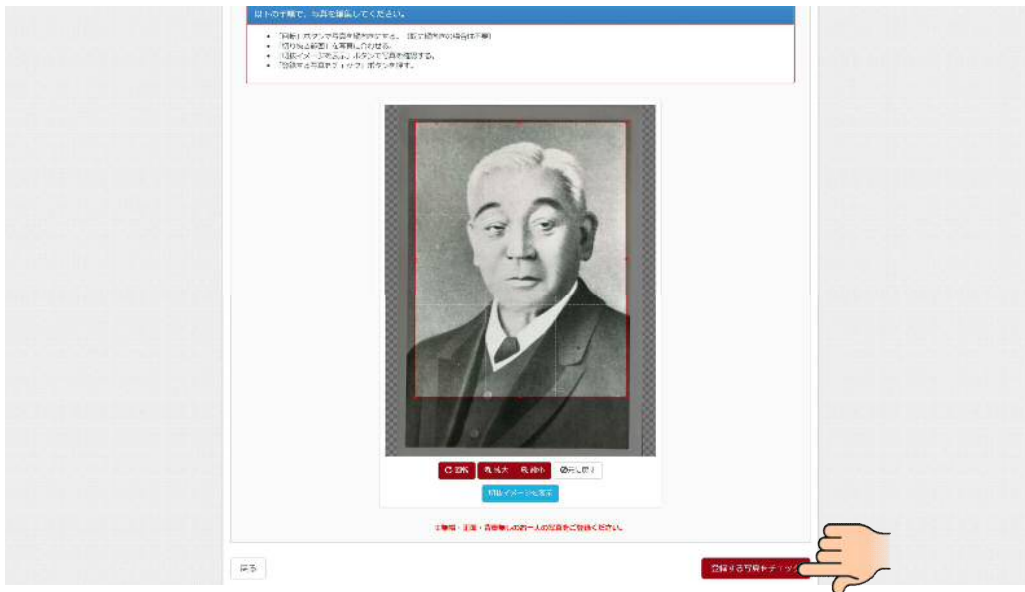
#### 【参考】

スマートフォンの画面です。



※表示されている画面と一部変更になる場合があります。

## ⑤写真の大きさと位置を調整し「登録する写真をチェック」



## ⑥写真を確認し、問題がなければ「写真を登録する」をクリックし、アップロードは完了



※システム上の注意事項です。

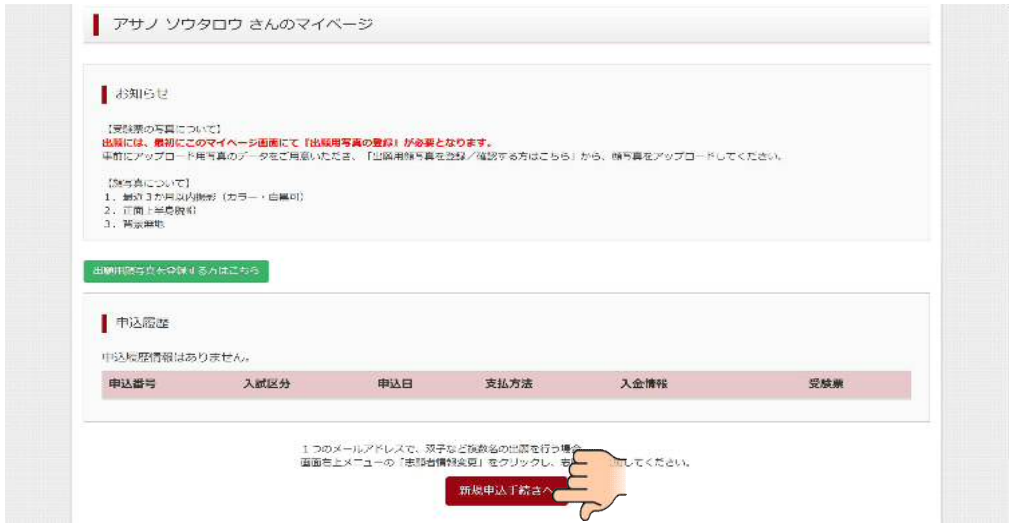
写真の規定 (サイズ、ファイル形式等) はこちら

- 正面を向いたご本人の顔がはっきり確認できるもの (顔に影がないもの)
- ご本人のみが写っているもの
- JPEG形式、またはPNG形式の画像データ
- 推奨の画像サイズは横幅が「450ピクセル」、縦幅が「600ピクセル」で、横幅と縦幅の比率が「3:4」の割合
- 低画質ではないもの (横幅が「250ピクセル」以上、縦幅が「250ピクセル」以上のもの)
- アップロードできるデータのファイルサイズは3MBまで

※表示されている画面と一部変更になる場合があります。

### 3. マイページに戻り、必要情報を入力する

#### ①「新規申込手続きへ」をクリック



#### ②入試区分を選択し「次へ」をクリック



#### ③必要情報を入力し「試験選択画面へ」をクリック（一部抜粋）

##### 【ご注意事項】

- ①各所にあります「お知らせ」を必ずお読みください。
- ②繰上合格の際はご入力電話番号にお電話いたしますので、自宅以外の電話番号もできるだけご入力ください。



※表示されている画面と一部変更になる場合があります。

## ④「選択」をクリックし、「お支払い画面へ」をクリック



## 4. 受験料の納入をする

### ①お支払方法を選択する→各支払方法の指示に従って納入する

**Step4 お支払い方法の入力**

試験名・試験日

入試区分	試験名	試験日
年度 浅野中学校入学試験	年度 浅野中学校入学試験	2月3日 08:00

お支払い方法の選択

- クレジットカード
- コンビニエンスストア
- ペイジー・金融機関ATM（現金）
- ペイジー・金融機関ATM（カード・通帳）

【お支払い方法は下記から選べます】

クレジットカード

ペイジー

コンビニエンスストア

【ご注意事項】

支払前に手数料をご確認ください。

支払方法確定前であれば変更が可能です。

### ②支払い完了後、登録アドレスに届く支払い完了メールを確認する

浅野中学校（テスト）  
受験票

受験番号

フリガナ

氏名 浅野 太郎

試験日  
2月3日

2024年度 浅野中学校 入学試験

【入学試験】

校舎  
1階  
2時開校  
3時開校  
4時開校

【受験】

1. 試験当日、受験票を必ず持ち参り、切りはなした状態で机の右上に並べて置いてください。
2. こちらの[受験票]および[学校提出票]をお持ち帰りいただき、入学手続きまで保管してください。

浅野中学校（テスト）  
045-421-3281


【受験票・学校提出票の扱いと合格発表について】

1. [学校提出票]は試験当日回収します。  
[受験票]は試験後もお持ち帰りいただき、入学手続きまで保管してください。
2. [受験票]および[学校提出票]にございます「シール」は試験当日に配布いたします。
3. 本校ウェブサイト上のインターネット出願へのリンク(ボタン)をクリックしていただき、アップロードされている「受験票」を印刷し、保護者の皆様へお送りください。
4. 合格発表サイト(https://www.asano-jh.ac.jp/entry)にて合格発表を行います。

【受験上の注意】

1. こちらの[学校提出票]は試験当日に回収します。
2. [受験票]および[学校提出票]にございます「シール」は試験当日に配布いたします。

当日配布するシールに貼ってください



受験番号

フリガナ

氏名 浅野 太郎

浅野中学校（テスト）  
045-421-3281

【ご注意事項】

- ・試験当日、[受験票]および[学校提出票]を必ず持参し、切りはなした状態で机の右上に並べて置いてください。
- ・[学校提出票]は試験当日回収します。[受験票]は試験後もお持ち帰りいただき、入学手続きまで保管してください。